

警告



限使用12kg瓦斯
(R22 / Green gas)



嚴禁存放於高溫環境
(Never store the Magazine above 40°C)



請勿接近火源
(Never place it near fire)



請勿烈日曝曬
(Never place it directly under sunshine)

Caution!

PRECAUTION

NE PAS UTILISER D'AUTRES

PROJECTILEE QUE CEUX FOURNIS.

VORSICHT

Ausschliesslich für diese Pistole bestimmte

Munition verwenden.(6.0mm Kunststoffkugeln)

Fare attenzione



★ 射擊時最好戴護目鏡

Be sure to wear shooting glasses or Goggle when shooting.

Toujours porter des lunettes de tir ou de protection quand vous tirez.

Zum Schiessen stets eine Schutzbrille tragen.

Asegurese de llevar puestas las gafas de proteccion cuando dispare.

Assicurarsi di indossare lenti di Protezione quando si spara



★ 不用時要把槍置於高處
(小孩拿不到的高處)

Put the gun beyond the reach of kids.

Tenir hors de portee des enfants.

Pistole immer kindersicher aufbewahren.

Ponga la pistola fuera del alcance de los ninos.

Tenere fuori Dalla portata dei bambini.



★ 不可用眼睛探視槍

Don't peep at the muzzle.

Ne jamais regarder dans le canon.

Nie in den lauf schauen.

Jamas mire por el canon

Non guardare mai dentro la canna.



★ 不可朝人射擊

Don't aim at people even if it is unloaded.

Ne jamais viser quelqu'un meme si votre pistolet est vide.

Auch bei spiel-und Sportwaffen besteht Verletzungsgefahr. Auch ungeladen nie auf einen Menschen oder ein Tier richten!

No apunte a personas, incluso descargado.

Non puntare mai verso le persone anche se la pistola scarica.



★ 射擊的瞬間，才可以把手指接近扳機擊打

Don't touch the trigger until the moment of shooting.

Ne jamais appuyer sur la gachette le rearmement.

Abzug erst dann berühren,wenn Sie zum Schiessen bereit sind.

No toque el gatillo hasta el momento del disparo.

Non toccare il grilletto fino al momento di sparare.



★ 確定射擊的方向
均安全後才可以射擊

After making sure that there is nobody nearby.

Toujours etre sur qu'il n y a personne dans la trajectoire de votre tir.

Vergewissern Sie sich vor dem Schiessen stets, dass niemand getroffen werden kann.

Antes de apuntar aseguese que no hay nadie cerca.

Assicurarsi semper che non ci sia nessuno sulla traiettoria di tiro.



★ 避免粗魯的動作，
發生危險

Avoid a rough operation.

Ne jamais jeter le pistolet quand il est arme.

Geladene Waffe stets mit Respekt Behandln. Nicht werfen oder unsanft Jandhaben.

No tire ni lance la pistola, se puede disparar.

Evitare azioni brusche.



★ 不使用時，應將彈匣取出，並取下子彈

When the gun is not in use, remove the magazine and unload BB pellets.

Quand vous ne l'utilisez plus,bien Faire attention de retirer le chargeur et de le desarmer.

Zum Aufbewahren Magazin entfernen und Kugeln herausnehmen.

Cuando no se este utilizando la pistola, saque todas las bolas.

Quando l'arma non e in uso, estrarre il caricatore e scaricare i pallini.



★ 正確使用空氣軟槍，可享受愉快的射擊，但是錯誤的使用方法非常危險，務必遵守注意事項。

Miss handle the airsoft gun may condition serious injure or death. Please read the safety instruction before use.



INSTRUCTION MANUAL




WE-AK74 UN
GAS BLOWBACK TYPE

FOR AGE 18 YEARS OR OLDER

MADE IN TAIWAN

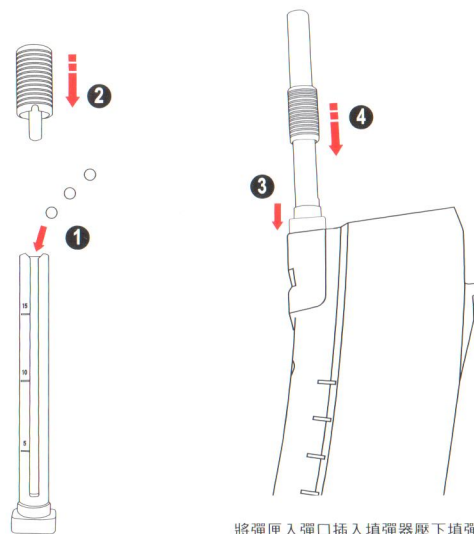
1 各部名稱 Name of parts



2 射擊選擇鈕 Ambidextrous Fire Selector



3 彈匣裝填 Magazine loading




將6MMBB彈裝填入附贈的填彈器中
Fill 6mm BBs with loader.




※限使用12kg 瓦斯
(R22/Green Gas)

4 彈匣功能 Magazine Features




正常狀態

※將A開關撥向左,為正常狀態,射擊時無彈及後定



空打狀態


※將A開關撥向右,為空打狀態,射擊時子彈擊發完畢亦可空打。



※裝完子彈請將(B)開關向下扳



※當子彈擊發完畢(B)開關會自動上跳,此時為無彈後定,無法擊發。




※當(A)開關向右扳,此時(B)開關定位向下,無彈亦可擊發。

5 槍托摺疊 Stock Folding



按下槍托摺疊釋放鈕




即可摺疊槍托



將槍托摺疊,摺至槍托鉤軸定位,以方便收納

6 槍枝大部分解 Field Strip




取下彈匣,拉拉柄確認槍膛內有無子彈,關保險



開啟上蓋



取出複進彈簧桿



取出槍機



5



大部分解完成

爆炸圖 EXPLOSION

編號	零件名稱	數量	編號	零件名稱	數量	編號	零件名稱	數量
1	AK槍身	1	43	AK彈匣右	1	85	AK擊鎚	1
2	AK槍托	1	44	AK彈匣左	1	86	AK副板機	1
3	AK護弓墊片	1	45	AK上彈頭	1	87	AK擊鎚閉閉器	1
4	AK護弓	1	46	AK撥桿前	1	88	AK撞針	1
5	AK彈匣卡榫	1	47	AK撥桿後	1	89	AK撞針延遲片	1
6	AK彈匣卡榫軸	1	48	M3X6平頭	1	90	扳機銅軸	2
7	AK上蓋	1	49	AK上護木固定梢彈簧	1	91	AK扳機擊鎚座前蓋	1
8	AK戰術擋片	1	50	AK退彈鈕鈕簧	1	92	AK撞針鈕簧	1
9	AK下護木	1	51	AK準星座	1	93	AK扳機彈簧	1
10	氣閘組合	1	52	M6X100MM螺絲	1	94	平頭M2.5X10十字	1
11	AK照門彈片	1	53	圓頭內六角M3X8	4	95	平頭M2.5X5十字	5
12	AK照門梢	1	54	PIN4.7X40	1	96	AK延遲彈簧	1
13	AK照門座固定梢	1	55	O環9X1	1	97	AK扳機釋放器	1
14	AK上護木固定梢	1	56	AK撥桿控制器	1	98	AK選擇鈕內	1
15	AK槍管連接座	1	57	M2X6平頭	2	99	AK選擇鈕固定軸	1
16	灌嘴本體	1	58	AK氣道橡膠座	1	100	AK選擇鈕外	1
17	AK槍托卡榫	1	59	PIN2X21.5	1	101	AK撞針副鈕簧	1
18	AK下護木固定片前	1	60	PIN2X16.5	2	102	扳機彈簧	2
19	AK上護木	1	61	2MM鋼珠	2	103	AK擊鎚閉閉器鈕簧	1
20	AK上護木固定片後	1	62	AK撥桿後彈簧	1	104	PIN4X25	2
21	AK防火帽	1	63	AK撥桿控制器彈簧	1	105	AK擊鎚閉閉器套筒	1
22	AK防火帽固定梢	1	64	O環3X2	1	106	AK副扳機彈簧	1
23	AK準星固定軸	1	65	上彈頭彈簧	1	107	AK滑桿座	1
24	AK準星	1	66	平頭M2.5X6	4	108	AK滑桿	1
25	AK照門	1	67	AK槍托卡榫彈簧	1	109	AK滑桿彈簧	1
26	AK握把	1	68	AK槍托卡榫梢	1	110	M4內六角	1
27	AK彈匣殼	1	69	AK瓦斯導桿套管	1	111	AK滑桿彈簧套環	1
28	彈匣底蓋	1	70	AKhopup座右	1	112	AK緩衝檔片	1
29	AK彈匣O環	2	71	AKhopup座左	1	113	SPIN3X10	1
30	AK防火帽轉接頭	1	72	AK入彈膠	1	114	M2.5X4圓頭	1
31	AK槍托鉤軸	1	73	AK內槍管	1	115	AK緩衝柱	1
32	AK槍托卡鉤	1	74	AKhopup調整連桿	1	116	AK緩衝柱彈簧	1
33	AK槍托卡鉤鈕簧	1	75	AKhopup調整鈕	1	117	AK槍機座	1
34	AK槍身擊鎚座軸	1	76	HOPUP緩衝墊	1	118	AK瓦斯導桿	1
35	PIN3X10	1	77	AK外槍管	1	119	負壓後氣閘彈簧	1
36	AK防火帽固定梢彈簧	1	78	M3X3止付螺絲	5	120	AK活塞後	1
37	SPIN2X5	1	79	M2X10十字	1	121	AK活塞前	1
38	AK內彈匣中	1	80	咬花PIN6.0mm	1	122	O環18X2	1
39	AK內彈匣下	1	81	M2X7平頭	2	123	負壓前彈簧	1
40	M5X85MM螺絲	2	82	PIN2X23mm	1	124	調節閥	1
41	AK內彈匣上	1	83	AK扳機擊鎚座	1	125	PIN1.5X14mm	1
42	M14氣道橡膠	1	84	AK扳機	1			

爆炸圖 EXPLOSION

